Anleitung

Bruch - Prozent - Winkelscheibe

Bestellnummer: 20200063

Darstellen ausgewählter Brüche, Dezimalbrüche, Prozentsätze und Gradeinteilungen

Durch beidseitige Darstellung für Einzel - oder Partnerarbeit einsetzbar

Lieferform - stabiler Karton, Scheiben vorgestanzt, kein Ausschneiden nötig



1. Scheiben aus Karton auslösen

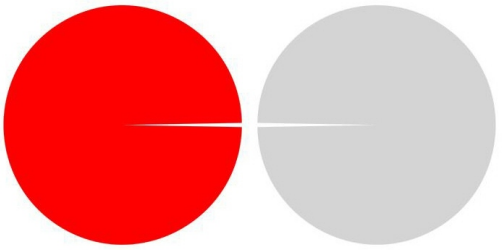

2. Scheiben ineinander stecken

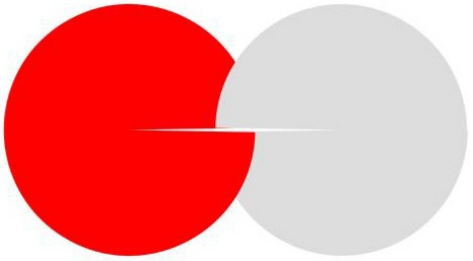

3. Scheiben ineinander schieben bis sie deckungsgleich und drehbar sind



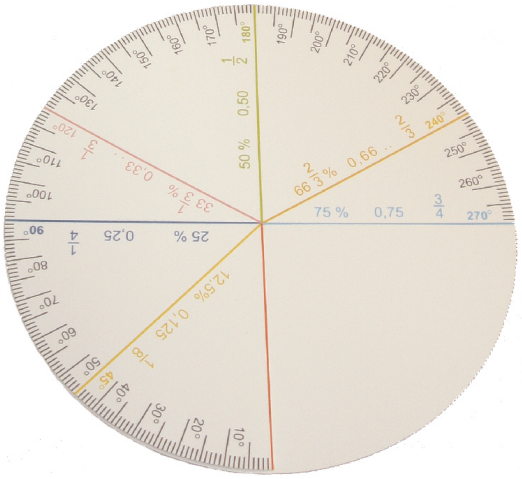

Beidseitig gleichzeitige Anwendung und Darstellung



Auf Vorderseite eingestellt
75 %, 0,75 ,3 / 4 , 270 °

Rückseite - graphische Ansicht der eingestellten Werte